

Étude EPCAP

Évaluation scientifique de la mesure de remboursement de la fonction psychologique en première ligne

Objectif : identifier les patients utilisant cette mesure et l'encadrer dans les réseaux de santé mentale.

Dans ces diapositives :

Explication de l'enquête en ligne auprès des patients + liaison de données AIM

5 work packages =

1. Profil clinique du patient
2. Place et fonction des soins psychologiques de première ligne et spécialisés dans le réseau santé mentale
3. Analyse économique de la santé
4. Application des directives fondées sur les preuves, la pratique et l'expérience dans les réseaux santé mentale
5. Recommandations pour une intégration durable des fonctions psychologiques en première ligne

Durée : janvier 2022-mars 2023

Approbation par le Comité d'éthique de la recherche UZ/KU Leuven



Qui utilise la convention ?

➔ Questionnaire en ligne pour adultes (+/- 25 minutes)

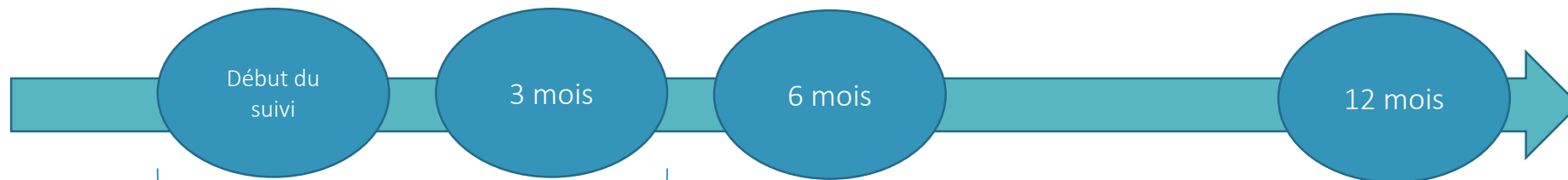
- Caractéristiques sociodémographiques
- Profil clinique
- Pression de la souffrance et **résilience**
- Parcours de **soins**

+ Lien avec les données IMA/AIM

➔ Questionnaire en ligne pour les jeunes (+/- 10 minutes)

➔ Âge de transition (15-25 ans) :
combinaison de questionnaires

- Bien-être psychologique - *Questionnaire des forces et des difficultés (SDQ)*
- Fonctionnement de la famille - *Dispositif d'évaluation de la famille (FAD)*
- **Parcours de soins**



Dans le cas des jeunes, possibilité de compléter pendant la session.

Liaison de données AIM

Concernant le recours aux soins dans les 5 années précédant le traitement psychologique

- Sélection des patients par l'étude EPCAP
*Les patients signent un consentement éclairé séparé et se soumettent eux-mêmes à l'INSZ.
Envoi de l'INSZ avec la date de référence au TTP eHealth via une procédure sécurisée = début du liaison des données*
- Mise à disposition de données liées et pseudonymisées données sur la plateforme sécurisée AIM

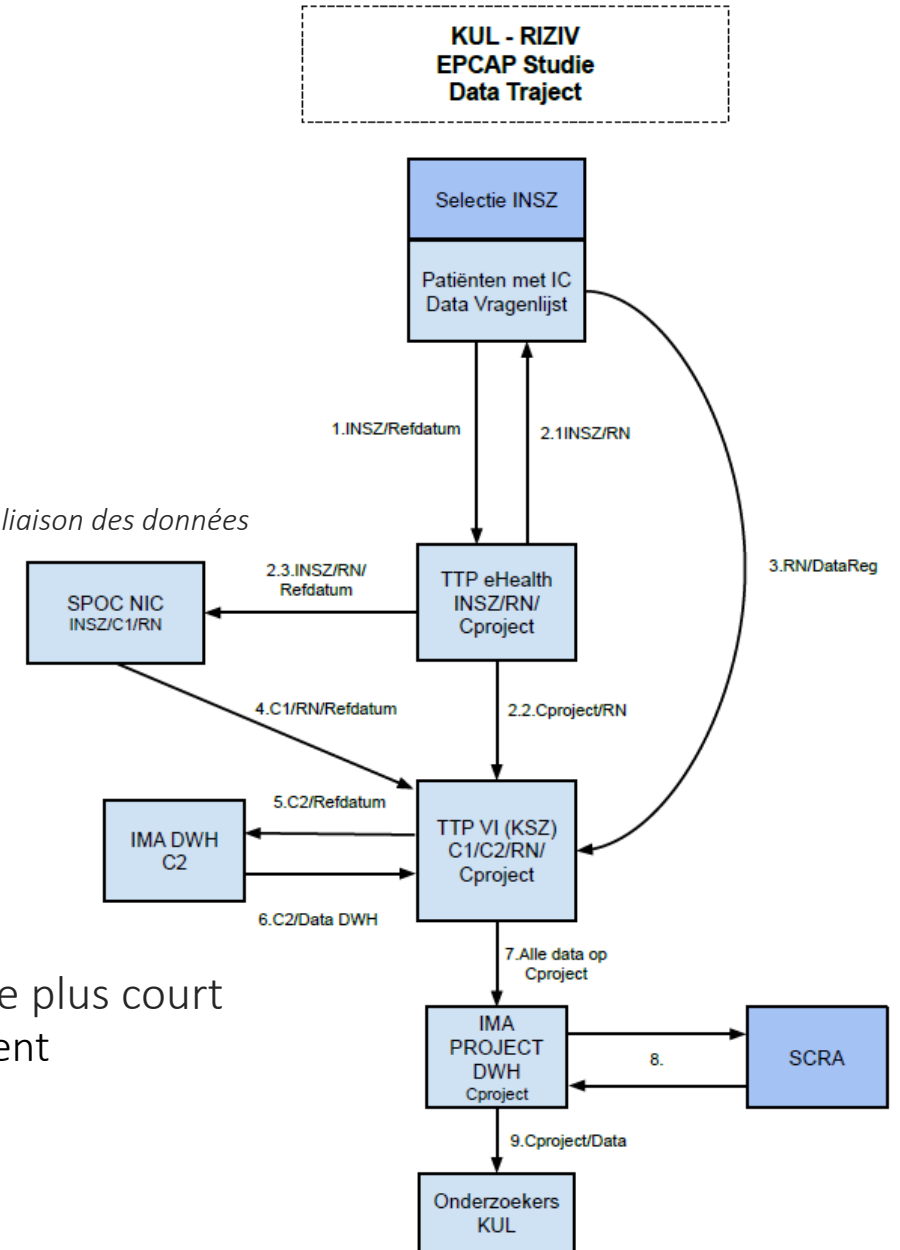
Début du projet de liaison : automne 2022 (ponctuel)

Approbation par le comité d'éthique et le comité de sécurité de l'information

Durée : 6 mois

Analyse des données par l'équipe de recherche d'EPCAP : février-mars 2023

➔ Aperçu objectif de l'utilisation antérieure des soins **et** questionnaire plus court
Objectif : Encadrer la convention dans le parcours de soins du patient



Quelles sont les données qui seront liées ?

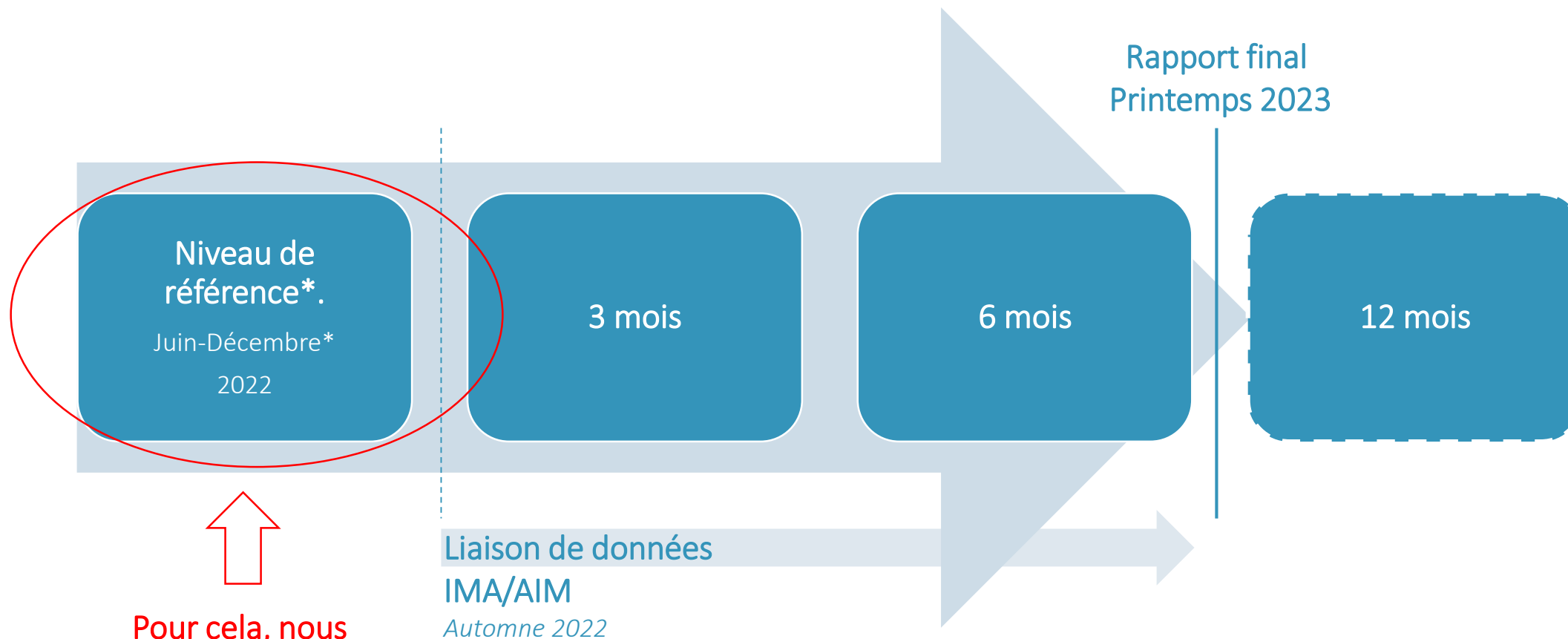
Données obtenues à partir de la base de données AIM	Données obtenues à partir du questionnaire en ligne
<ul style="list-style-type: none">Données de Farmanet <i>Médicaments remboursés par les pharmacies publiques</i> <i>Quantité, nombre, date de livraison*</i>Données sur les hospitalisations <i>Date d'admission et de sortie*, durée de l'admission,</i> <i>hôpital, service, type d'admission</i>Données sur la santé <i>Prestations de soins de santé et médicaments hospitaliers</i> <i>remboursés, date*, numéro, institution, service,</i> <i>prestataire</i>Données sur les séjours dans les centres psychiatriques <i>Date d'admission et de sortie*, durée de l'admission,</i> <i>établissement, service et type d'admission</i>	<ul style="list-style-type: none">Date de référence (1^e session au sein de la convention)Caractéristiques sociodémographiques <i>Âge, sexe, région, statut professionnel</i>Prévalence des problèmes de santé mentale et de la suicidalité <i>Durée de vie et 12 mois</i>Pression de la souffrance et qualité de vie <i>Absentéisme, présentéisme, indice WLD, impact sur le</i> <i>fonctionnement quotidien, événements de vie stressants.</i>

liaison via le numéro
de registre national

Fourni par le patient

**Converti en nombre de jours par rapport à la date de référence*

Quand le patient est-il interrogé ?



**Pour cela, nous
avons besoin de
votre aide !**

**Inclure une enquête en ligne auprès des patients au début du suivi psychologique de première ligne/spécialiste.*

Notre question pour vous

Brève explication de l'étude EPCAP et question de savoir si l'adresse e-mail peut nous être communiquée.

Inclusion des patients au début du suivi

Via.

Navigateur EPCAP

https://kuleuven.eu.qualtrics.com/jfe/form/SV_03elfFSCLZiDtQi

Site web de l'EPCAP

www.kuleuven.be/epcap

Par e-mail

epcap@kuleuven.be



Navigateur de code QR

Pendant 1^e ou 2^e session

- PPL ou soins spécialisés
- Intervention individuelle ou en groupe
- Bonne compréhension du néerlandais ou du français
- Consentement éclairé supplémentaire des parents si - 18 ans

Plus d'explications sur la diapositive suivante

"Il existe actuellement une étude d'évaluation scientifique, l'étude EPCAP, qui vise à identifier quel type des patients utilisent la convention et quelles sont leurs expériences. Puis-je transmettre votre adresse e-mail (et celle de vos parents) à l'équipe de recherche afin qu'elle puisse vous informer sans engagement ? Vous déciderez alors de participer ou non, sans aucune obligation."

Pourquoi pendant la 1^e ou 2^e session ?

Parce que

Nous aimerions disposer d'une "mesure de référence" qui nous permette d'analyser l'évolution du patient pendant et jusqu'à 12 mois après le suivi.

Cependant, l'étude EPCAP ne comporte pas d'étude d'effet ou d'ECR, mais cette mesure longitudinale est essentielle pour générer des hypothèses.

Mais...

Le nombre de patients inclus étant actuellement trop faible pour permettre des analyses complètes et représentatives, tous les patients (c'est-à-dire y compris ceux qui ont déjà commencé) peuvent être inclus afin d'augmenter la taille de l'échantillon tout en fournissant un profil clinique de la population de patients.

Cependant, nous tenons à souligner que l'inclusion au début du traitement est la priorité et que le "mais..." ci-dessus ne doit pas être une raison pour retarder l'inclusion des patients en début de suivi.

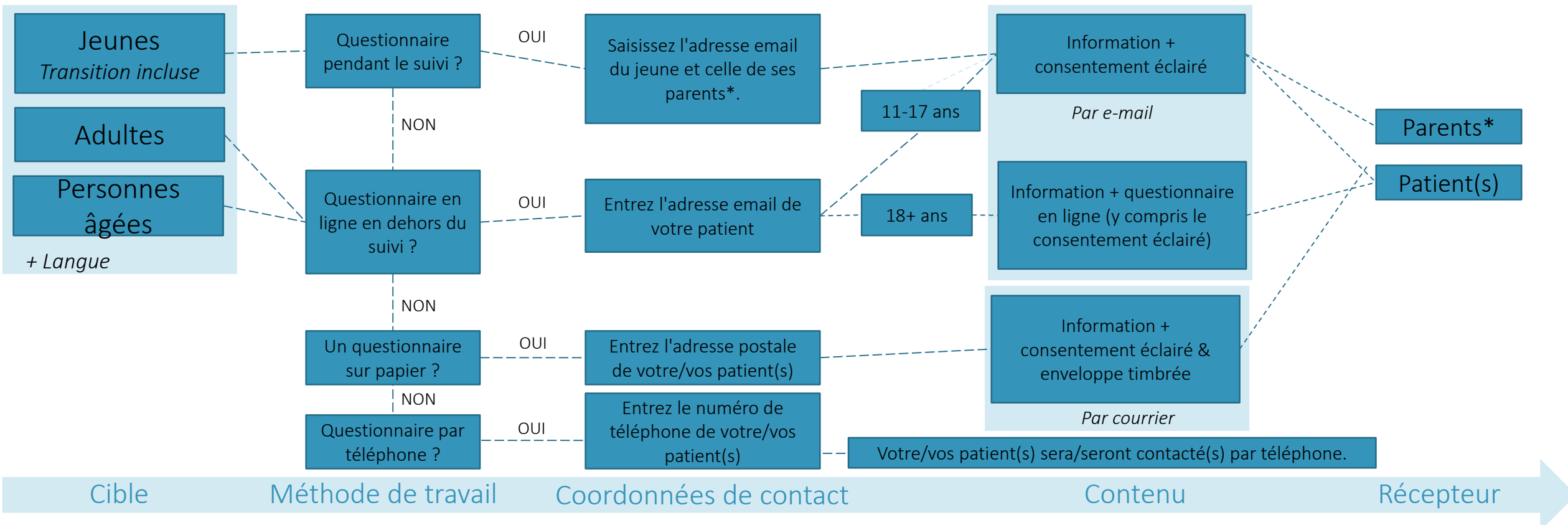
Alors...

Demande expresse d'informer les patients sur l'étude au cours de la session 1^e ou 2^e et demande que son adresse électronique soit communiquée à l'équipe de recherche. Toutefois, si vous avez des patients qui suivent un traitement depuis plus longtemps, ils peuvent également être informés de l'étude afin d'augmenter la taille de l'échantillon (les analyses seront corrigées en fonction du nombre de séances déjà reçues).



Qu'est-ce que le navigateur EPCAP ?

Cet outil vous aide, en tant que psychologue/orthopédagogue, à inciter votre patient à participer à l'étude EPCAP, sans avoir à y consacrer beaucoup de temps vous-même.



A quel groupe appartient votre ou vos patients ?

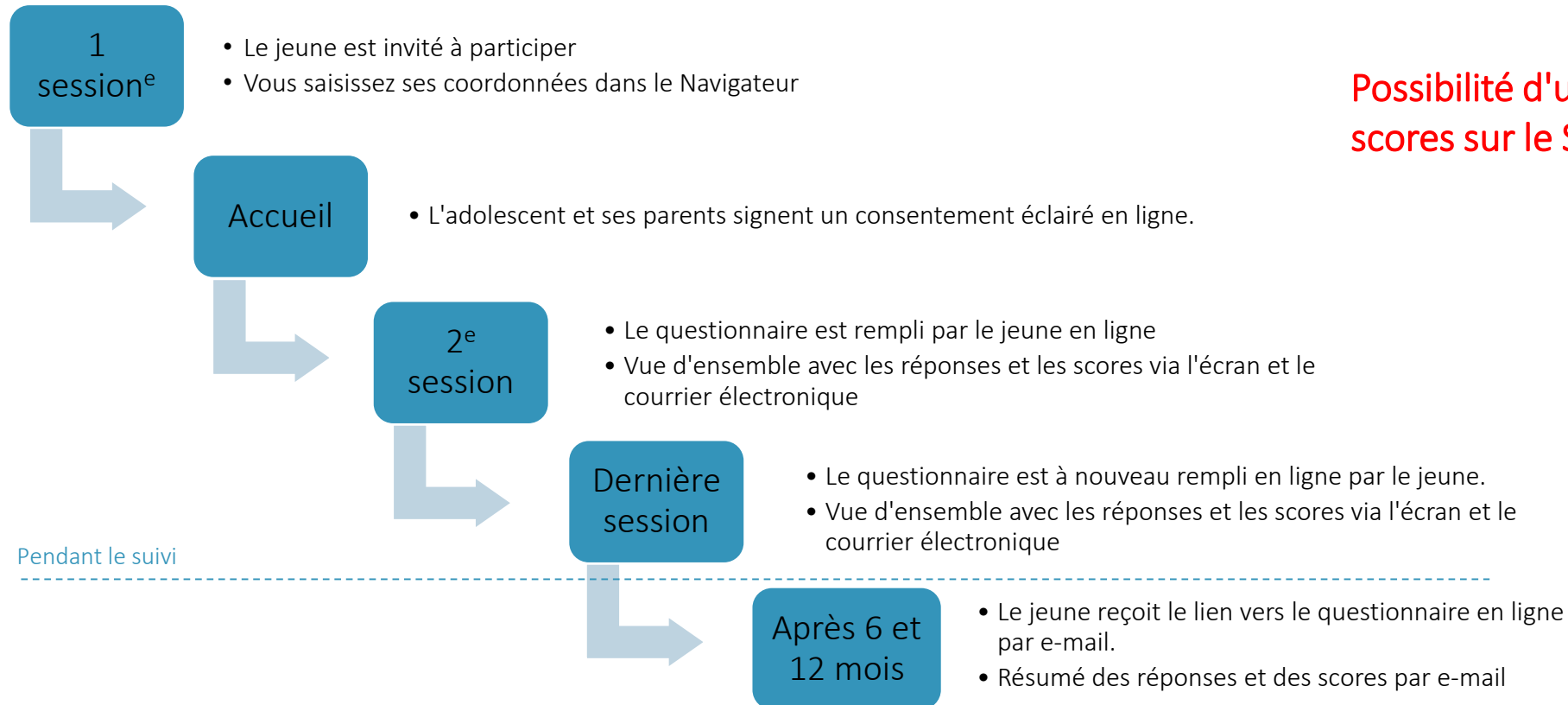
De quelle manière votre ou vos patients participeront-ils ?

Quelles sont les coordonnées de votre/vos patient(s) ?

Quels sont les informations/documents que recevront votre ou vos patients ?

*Pour les moins de 18 ans, les parents/tuteurs doivent également donner leur accord.

Participation d'un jeune pendant la suivi



Possibilité d'utiliser les réponses et les scores sur le SDQ pendant la session

Quel retour d'information le jeune reçoit-il ?

Résumé des réponses et des scores au SDQ

Scoring

Moyenne *Autant de difficultés et/ou de problèmes*

Frontière *Un peu plus de difficultés et/ou de problèmes*

Augmentation *Plus de difficultés et/ou de problèmes*

Comparé à ses pairs

+ Échelle d'impact

Présence de :	Votre score	Moyenne	Frontière	Augmentation
Problèmes émotionnels	..	0-5	6	7-10
Problèmes de comportement	..	0-3	4	5-10
Hyperactivité / déficit d'attention	..	0-5	6	7-10
Problèmes avec les pairs	..	0-3	4-5	6-10
Note globale	..	0-15	16-19	20-40
Comportement pro-social	..	10-6	5	4-0

Les adultes et les personnes âgées reçoivent également des informations en retour

Peu de retours personnels concernant...

30 derniers jours

Expérience d'une humeur dépressive

A éprouvé des symptômes d'anxiété et/ou de ruminanation excessive

Dépendance à l'alcool

0 : aucune ou limitée

1 : la plupart de la journée et/ou presque tous les jours

Score 0-12 (dépendance nulle - très forte)

+ Idée de suicide dans les 30 derniers jours

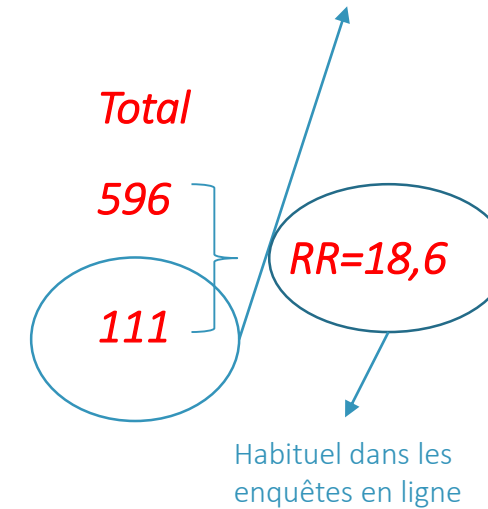


Courriel séparé

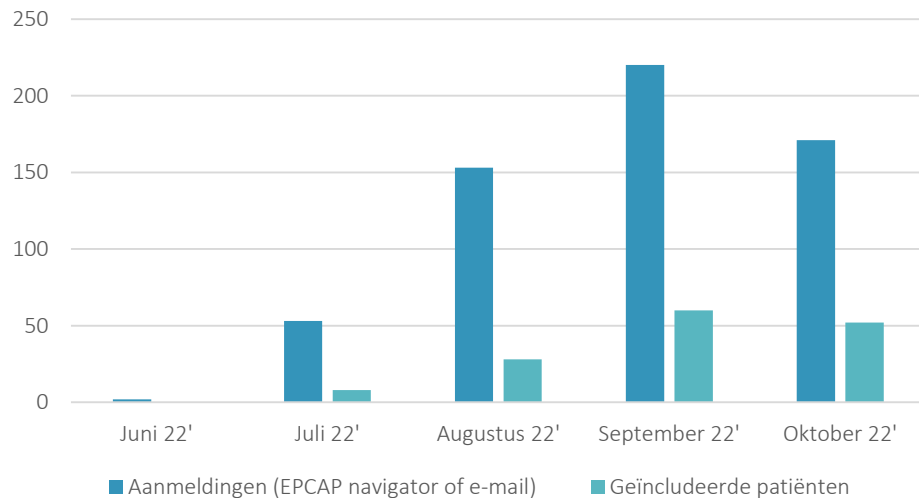
État d'avancement du projet*

		Jun	Juillet	Août	Septembre	Octobre'
Applications (navigateur EPCAP ou e-mail)	11-17 ans	0	2	4	7	13
	18+ ans	2	51	149	213	158
Patients inclus	11-17 ans	0	0	0	1	3
	18-65 ans	0	8	28	56	48
	65+ ans	0	0	0	3	1
Total des patients traités		51.341	56.756	66.879	>75.000*	>85.000*

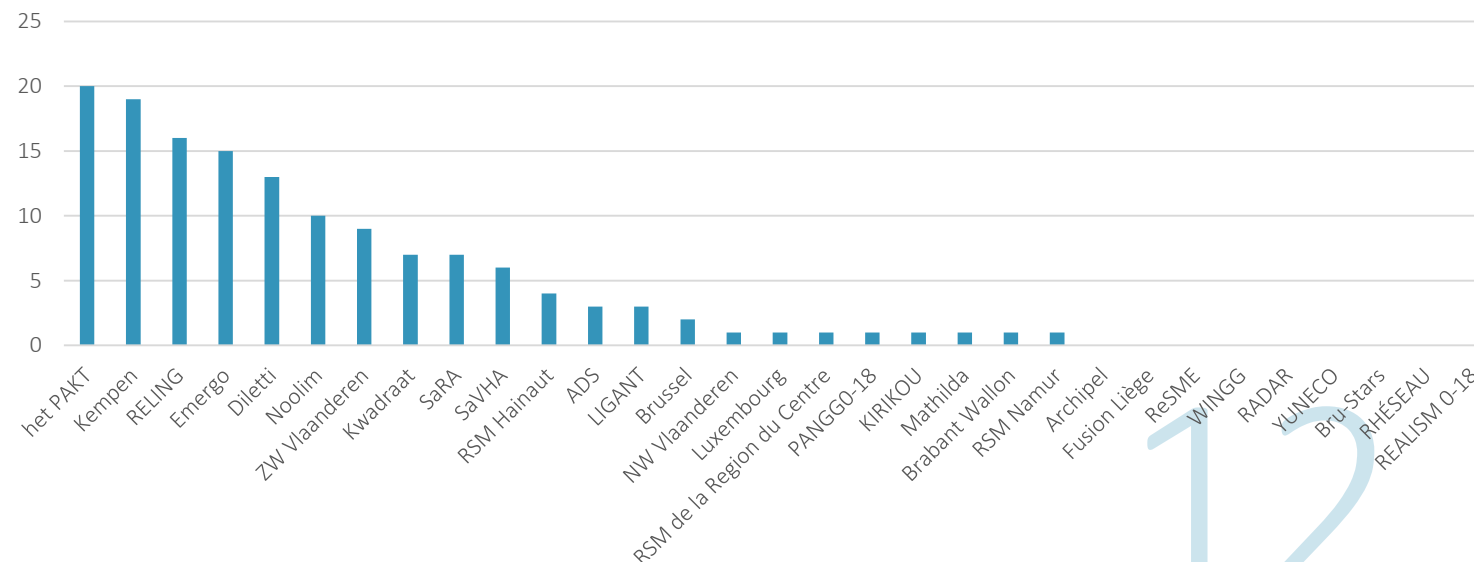
Objectif (minimum) :
1 200 patients



Nombre total de patients notifiés et inclus



Nombre d'inclusions par réseau - juin à octobre 2022



*Le 24 octobre 2022

La suite.

L'inclusion des patients se poursuivra au moins jusqu'en **décembre** 2022.

Livraison des résultats = **printemps 2023**

Cet automne, vous serez également interrogés en ligne sur vos expériences de la convention et des groupes de discussion seront organisés. Vous en serez informé.

Avez-vous des questions et/ou des commentaires ? N'hésitez pas à nous contacter à l'adresse epcap@kuleuven.be.

N'oubliez pas de consulter également le site www.kuleuven.be/epcap.



Coordonnées de contact



Si vous avez des questions et/ou des commentaires, ou si vous souhaitez obtenir plus d'informations, n'hésitez pas à nous contacter.

KU Leuven

Prof. Ronny Bruffaerts

Dr. Leontien Jansen

epcap@kuleuven.be

Téléphone : 016 37 48 34 ou 0471 24 34 86

Uliège

Prof. Fabienne Glowacz

Me. Annabelle Kinard

annabelle.kinard@uliege.be

Téléphone : 0494 41 64 86